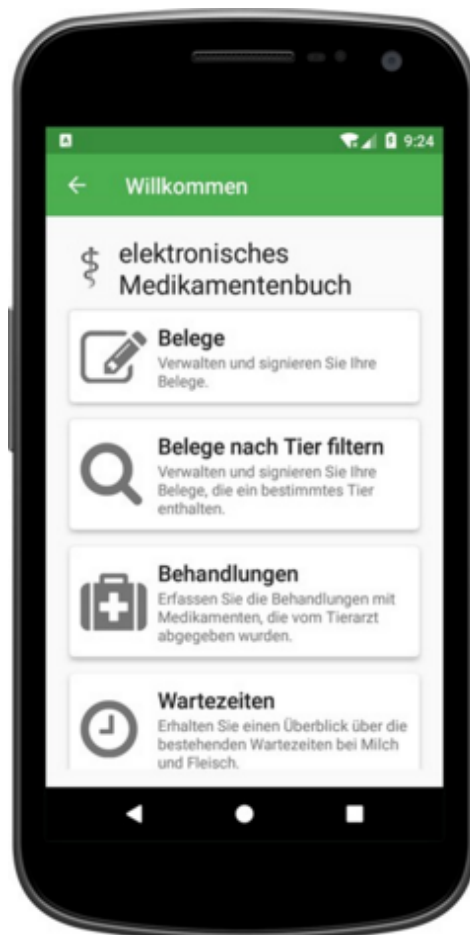


Elektronisches Stallbuch **EMED Mobil**



© ZuchtData, 2019

Inhaltsverzeichnis


Einleitung	3
Belege	5
Behandlungen	9
Wartezeiten	11
Übersicht	13

Einleitung

Wenn der für sie zuständige Landeskontrollverband sie bereits für das elektronische Stallbuch freigegeben hat, können sie auch die EMED mobil -App nutzen. Der Zugang erfolgt mit ihrem RDV-Login (nicht mit dem AMA-Pin) auch dieses erhalten sie bei ihrem LKV.


Tragen sie ihre Logindaten ein und klicken sie auf **Anmelden**. Sie könne ihre Zugangsdaten auch lokal am Gerät speichern - Hackerl bei **Anmeldedaten speichern** setzen.

1.1 staging



EMED mobil

Benutzer

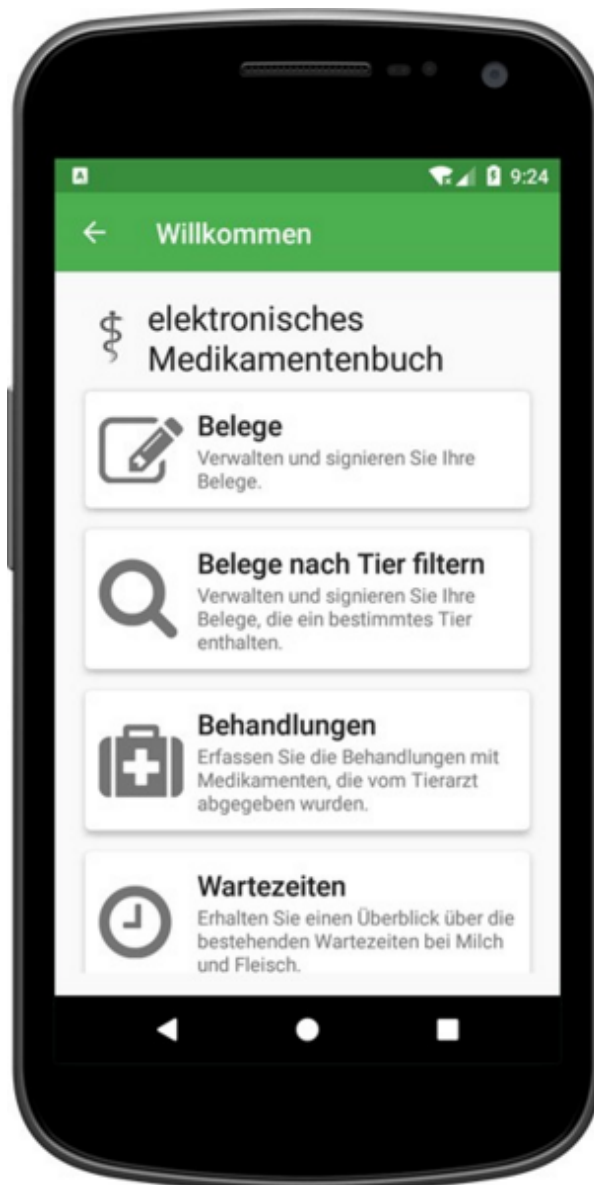
Passwort 

Anmeldedaten speichern

[➔ Anmelden](#)

Die App gliedert sich in 4 Module:

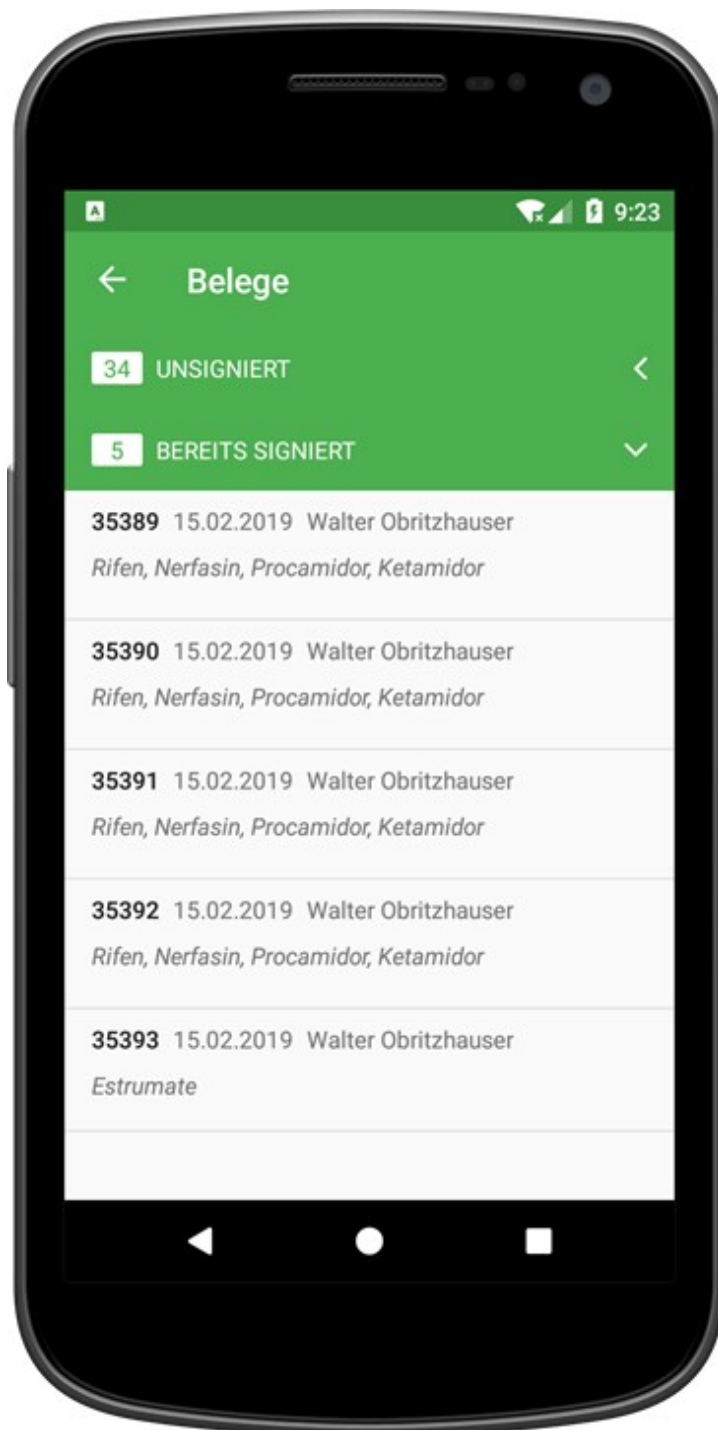
- [Belege](#)
- [Behandlungen](#)
- [Wartezeiten](#)
- [Übersicht](#)



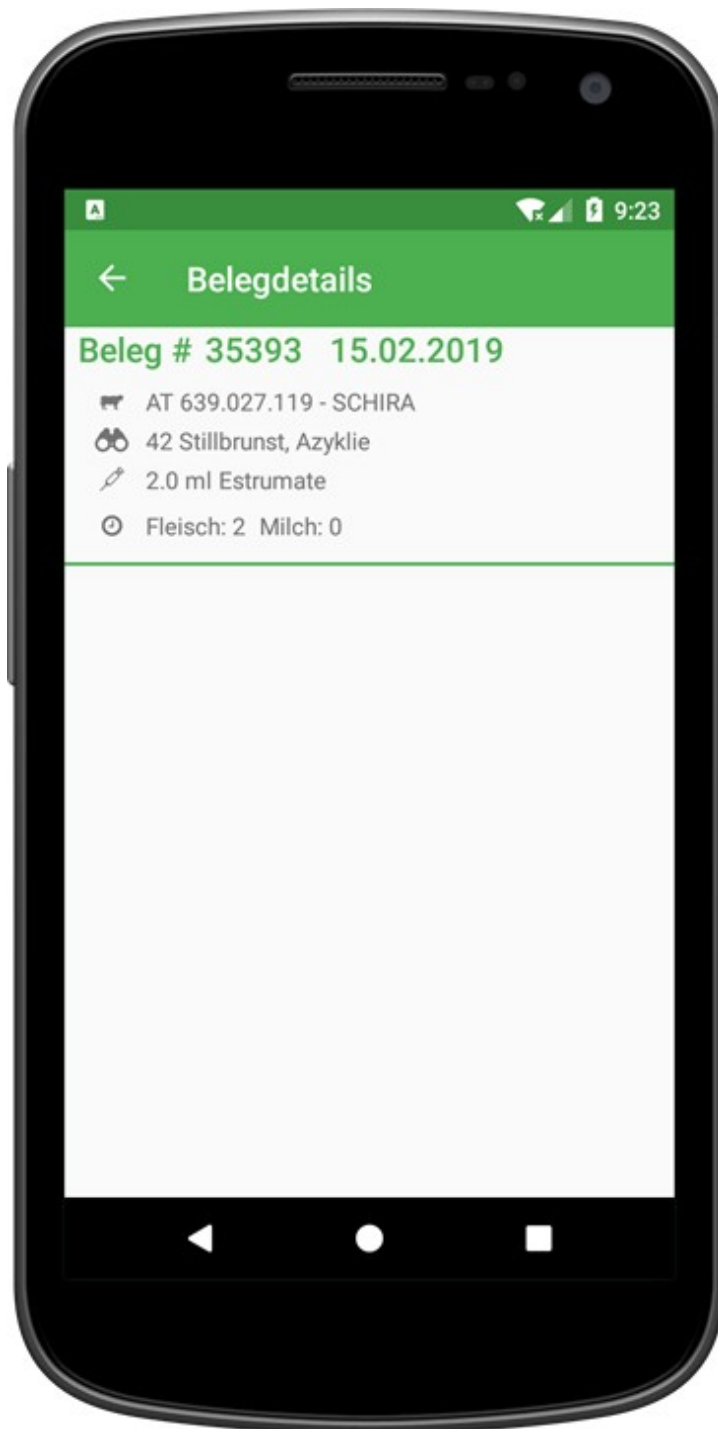
-0-

Belege

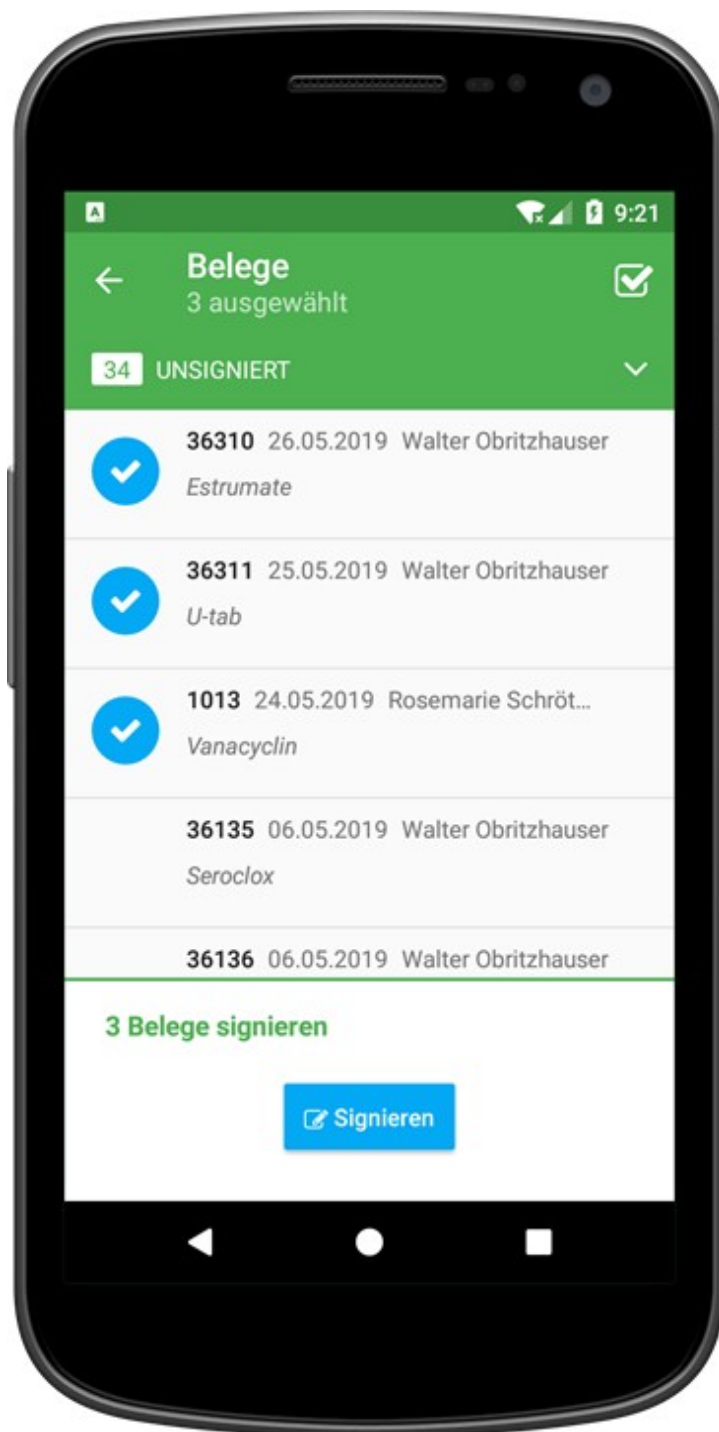
Unter Belege findet man sämtliche unsignierte und bereits signierte Belege.



Durch einen Klick auf einen bereits signierten Beleg kommen sie zu den **Belegdetails**.



Durch einen Klick auf einen noch unsignierten Beleg gelangen sie zu **Beleg signieren**. Wenn sie mehrere Belege gleichzeitig markieren (langes Drücken) können sie diese gemeinsam signieren.



Hier sehen sie nochmal die Details zu dem Beleg. Zum Signieren setzen sie das Häckchen und klicken sie auf **Tan anfordern**.

TAN eingeben

Bitte geben Sie die per SMS erhaltenen TAN ein:

123455

✕ Abbrechen ↗ Senden

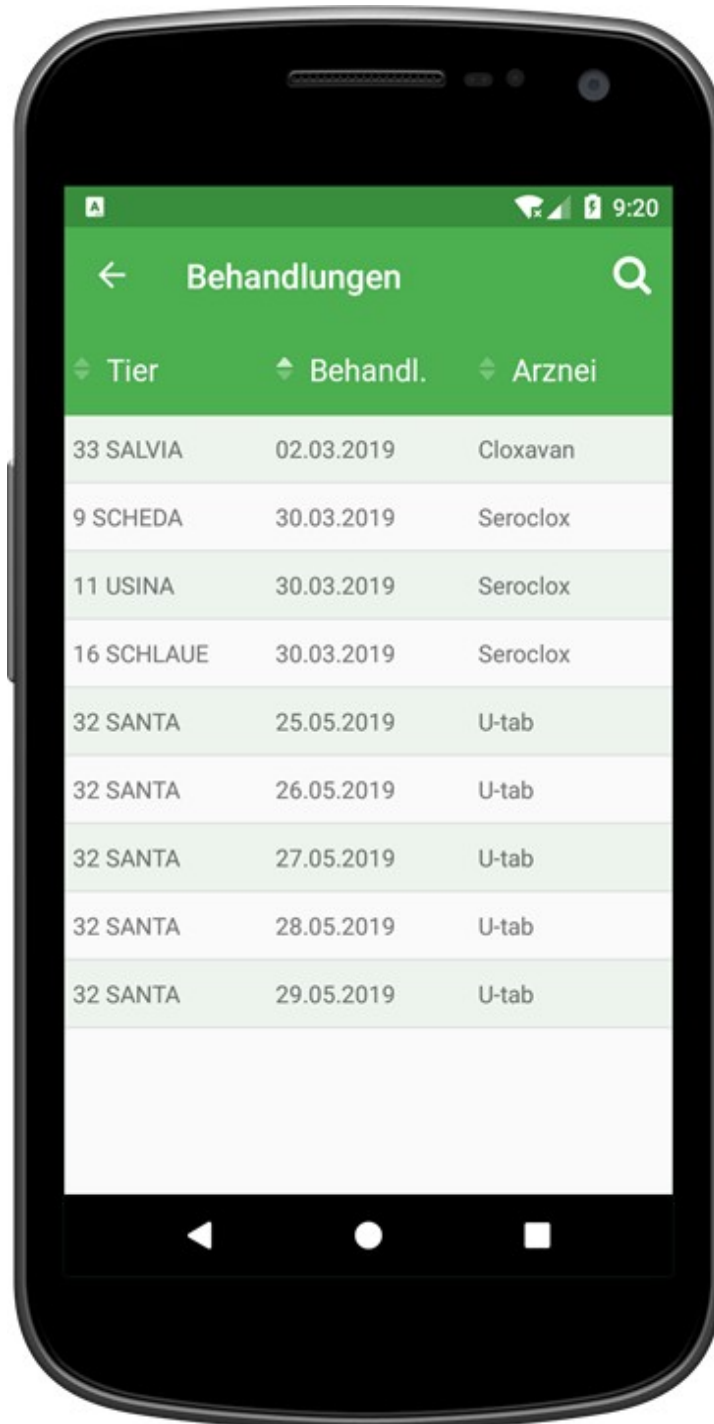
Erfassen sie den Code und klicken sie auf *Senden*.

Zum **Aktualisieren** der Daten wischen sie nach unten.

-0-

Behandlungen

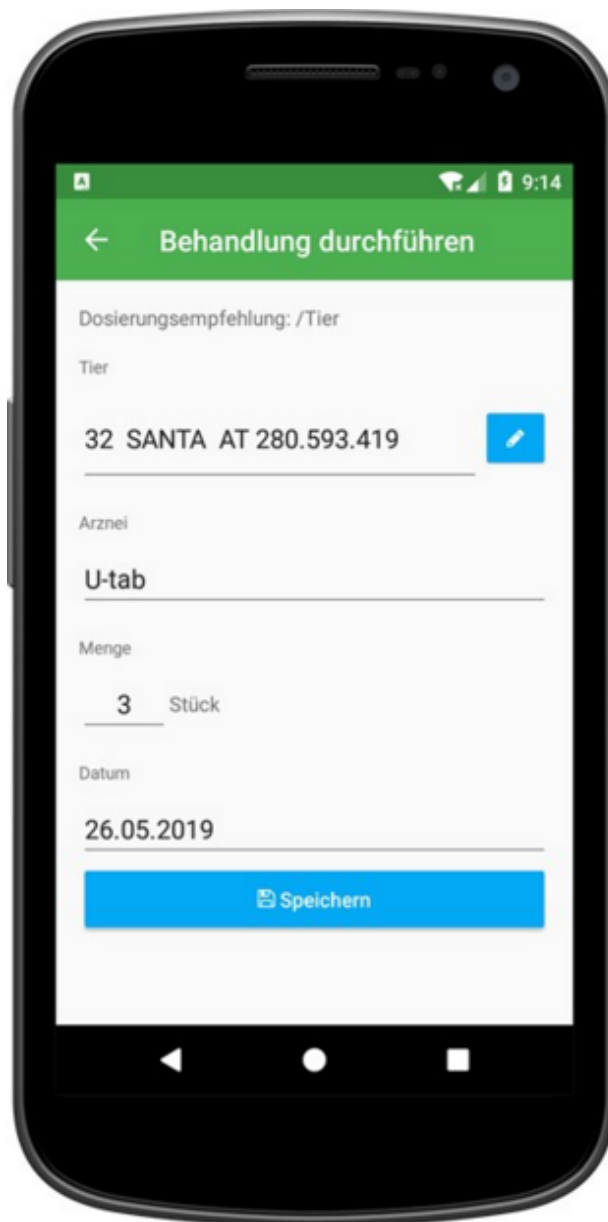
Hier finden sie ihre aktuell zu behandelnden Tiere. Neben der Info zum Tier finden sie das Behandlungsdatum, die Arznei, die Menge, die Dosierung und die Dauer der Behandlung. Damit alle vorhandenen Informationen angezeigt werden müssen sie ihr mobiles Gerät quer halten.

A smartphone screen showing a list of treatments. The screen has a green header with a back arrow, the title 'Behandlungen', and a search icon. Below the header is a table with three columns: 'Tier', 'Behandl.', and 'Arznei'. The table contains ten rows of data. The bottom of the screen shows the Android navigation bar with back, home, and recent apps buttons.

Tier	Behandl.	Arznei
33 SALVIA	02.03.2019	Cloxavan
9 SCHEDA	30.03.2019	Seroclox
11 USINA	30.03.2019	Seroclox
16 SCHLAUE	30.03.2019	Seroclox
32 SANTA	25.05.2019	U-tab
32 SANTA	26.05.2019	U-tab
32 SANTA	27.05.2019	U-tab
32 SANTA	28.05.2019	U-tab
32 SANTA	29.05.2019	U-tab

Behandlung durchführen:

Klicken sie auf eine Behandlungszeile, passen sie eventuell Menge und Datum an, oder ändern sie das Tier und klicken sie auf **Speichern**.



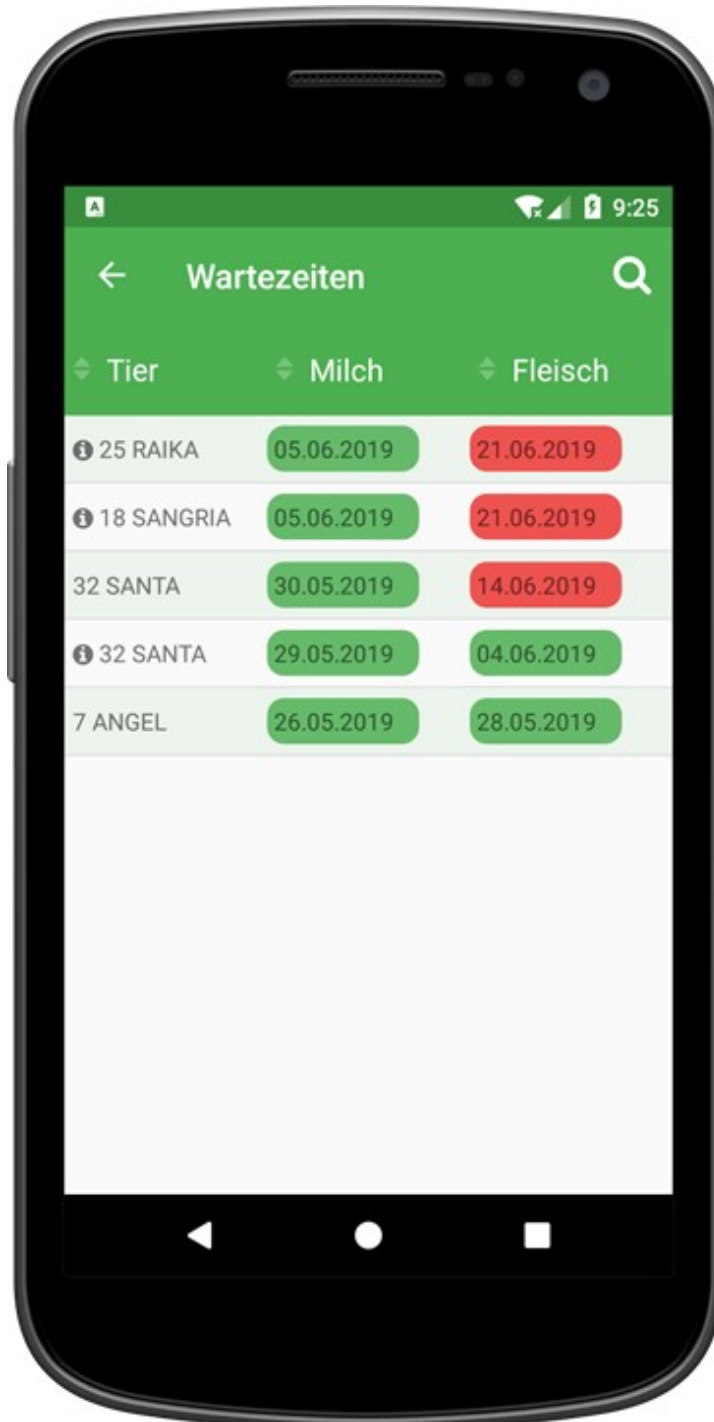
Wenn die Menge **nicht** wie vorgegeben verbraucht wird (Behandlung von nur 2 Stück statt empfohlen 4) wird ein neuer Datensatz **angelegt**.

Wenn die Menge schon **vorher** verbraucht wird (Behandlung mit einmal 4 statt zweimal 2 Stück) werden die restlichen Datensätze **gelöscht**.

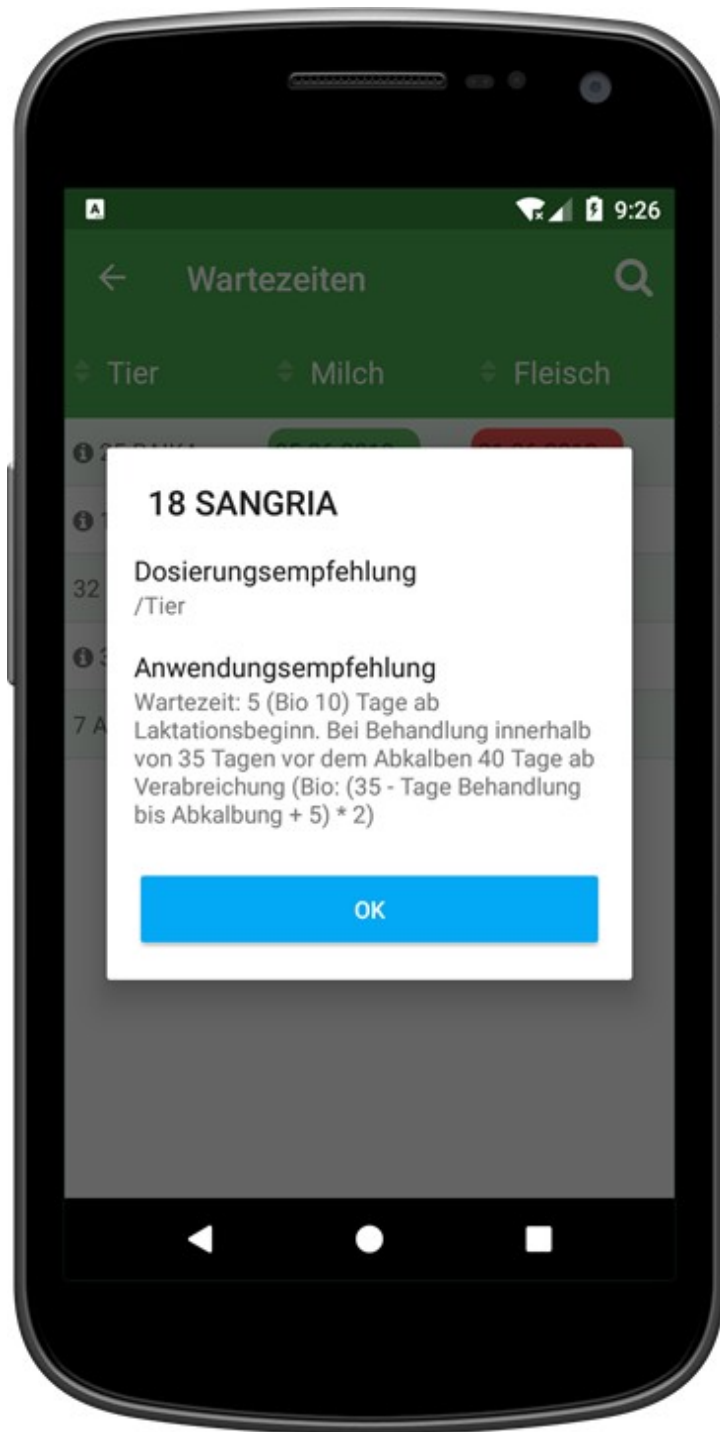
-0-

Wartezeiten

Hier finden sie die aktuellen Wartezeiten ihrer Tiere. Neben der Tierinfo finden sie die Wartezeiten für Milch und Fleisch, das Behandlungsdatum sowie das Arzneimittel. Damit alle vorhandenen Informationen angezeigt werden müssen sie ihr mobiles Gerät quer halten.



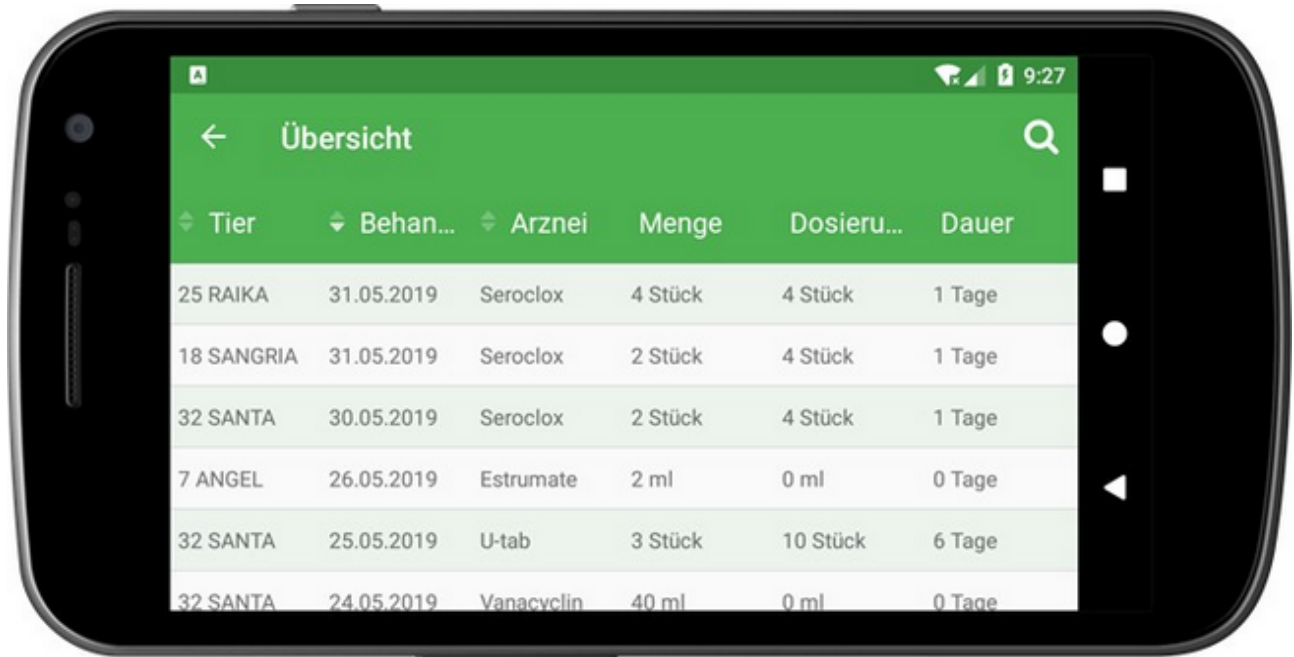
Sollte von ihrem Tierarzt eine zusätzliche Anwendungs- oder Dosierungsempfehlung übermittelt worden sein finden sie diese über den Info-Button in der Spalte Tier.



-0-

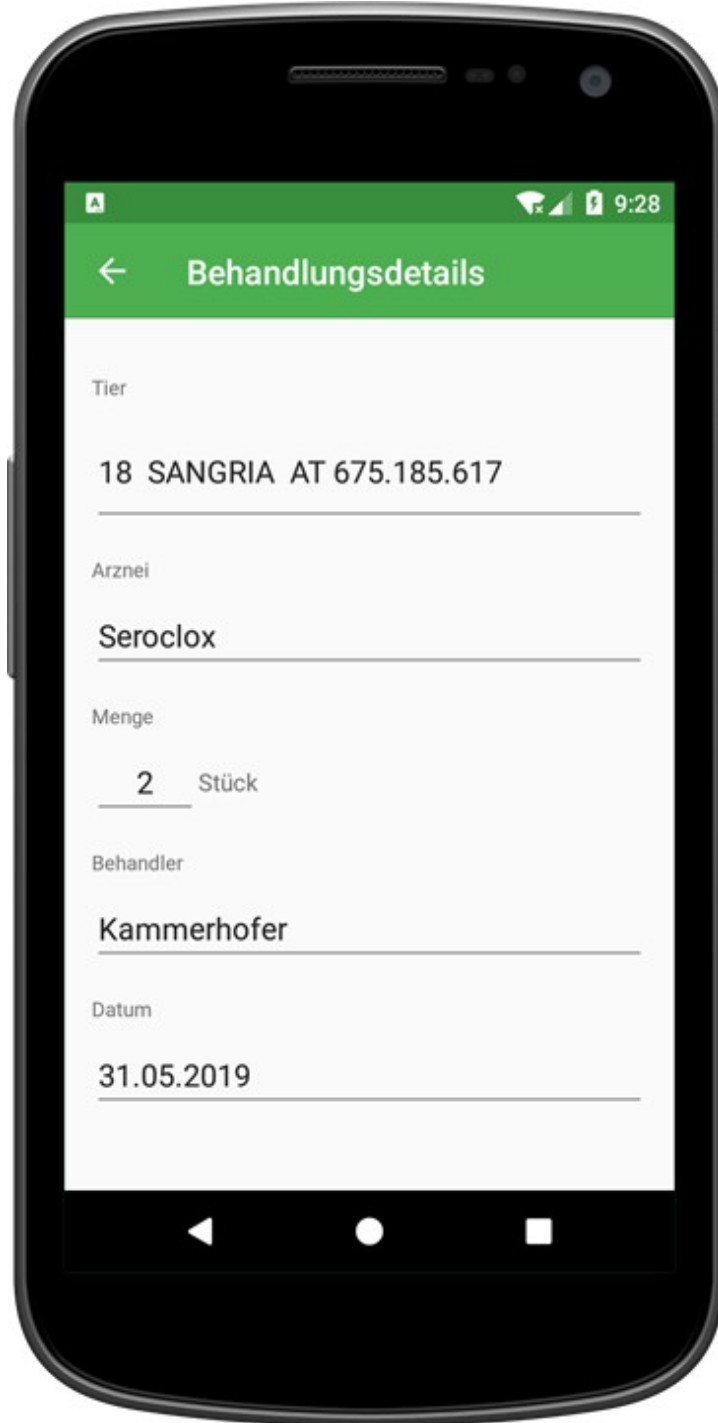
Übersicht

Hier finden sie eine Überblick über die bereits durchgeführten Behandlungen. Neben den Tierinfo finden sie das Behandlungsdatum, das Arzneimittel, die Menge, die Dosierung und die Dauer. Damit alle vorhandenen Informationen angezeigt werden müssen sie ihr mobiles Gerät quer halten.

A photograph of a smartphone held vertically, displaying a mobile application interface. The screen shows a table titled 'Übersicht' (Overview) with a green header. The table lists treatment records for various animals, including their names, treatment dates, medications, quantities, dosages, and durations. The status bar at the top shows the time as 9:27 and various system icons. The bottom of the screen shows the standard Android navigation bar with back, home, and recent apps buttons.

Tier	Behan...	Arznei	Menge	Dosieru...	Dauer
25 RAIKA	31.05.2019	Seroclox	4 Stück	4 Stück	1 Tage
18 SANGRIA	31.05.2019	Seroclox	2 Stück	4 Stück	1 Tage
32 SANTA	30.05.2019	Seroclox	2 Stück	4 Stück	1 Tage
7 ANGEL	26.05.2019	Estrumate	2 ml	0 ml	0 Tage
32 SANTA	25.05.2019	U-tab	3 Stück	10 Stück	6 Tage
32 SANTA	24.05.2019	Vanacyclin	40 ml	0 ml	0 Tage

Durch einen Klick auf einen Behandlung kommen sie zu den **Behandlungsdetails**.



-0-

